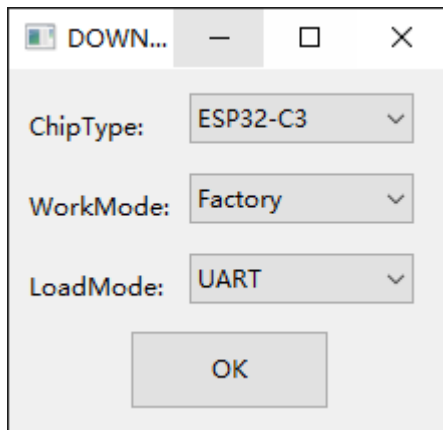


# Flash Download Tool

## NWI1126

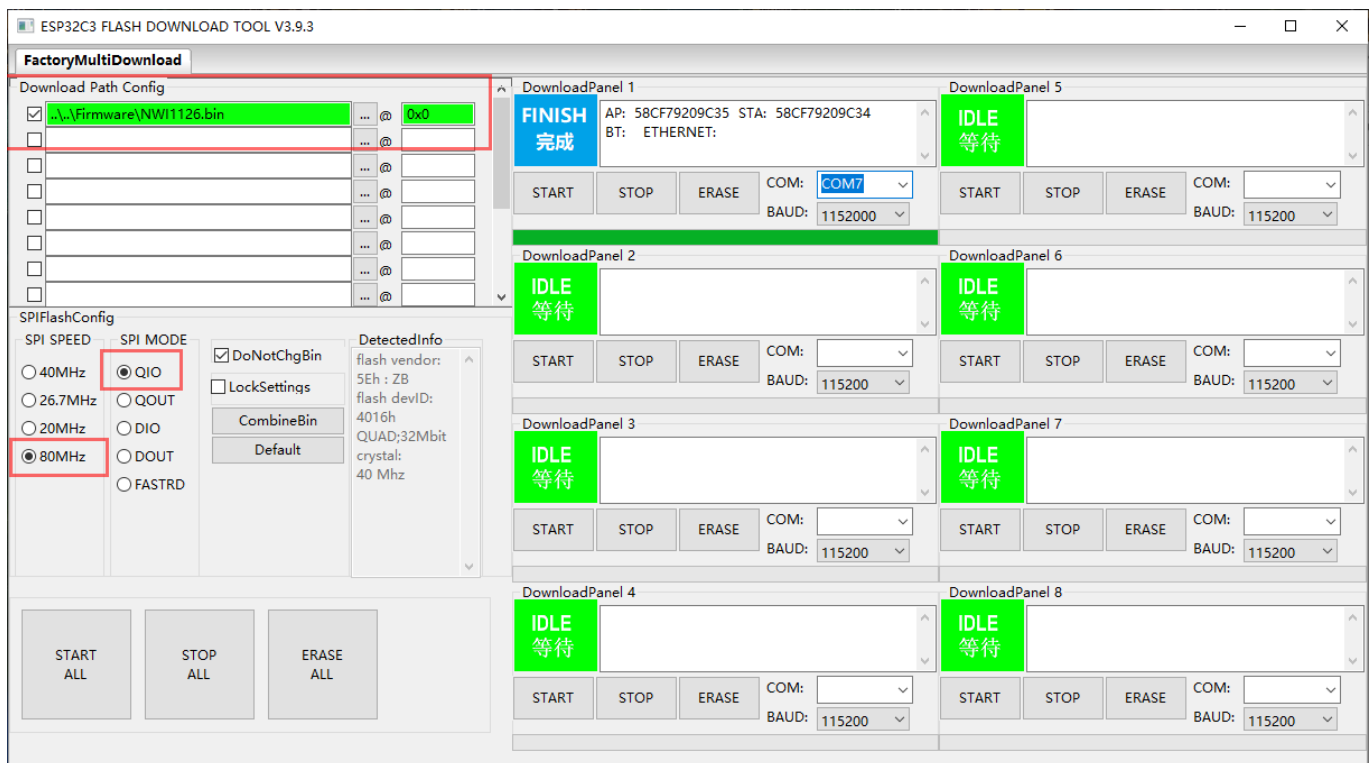
### ESP32-C3 Factory Mode

- Chip = ESP32-C3
- Mode = Factory
- LoadMode = UART




### setup 设置

- Flash Frequency: 40M or 80M
- SPI Mode: QIO or DIO



- 红色 - 5V电源正 = pin1 第一脚 = +5V or VCC
- NC

- 绿色 - USB\_TXD
- 白色 - USB\_RXD
- GND - 电源地



### ESP32-C3 进入烧写模式

- 接上线
- 先按下 IO9 保持不动
- 按 EN或者RST 重启一下, 即可进入烧写模式